

Le devenir des diplômés de l'Institut Universitaire de la Vigne et du Vin (IUVV) – Jules Guyot

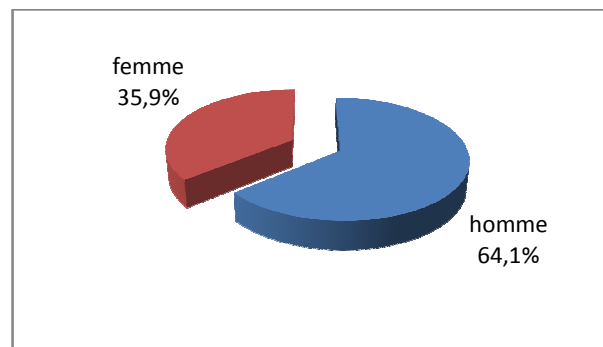
L'enquête sur le devenir des diplômés a été réalisée par l'IUVV (élaboration du questionnaire, passation et recueil des données). La saisie et le traitement des données ont été réalisés par l'Observatoire De l'Etudiant (ODE)

151 questionnaires concernant les promotions de 2004 à 2008 ont été envoyés. Le taux de retour est de 61,5%.

Tableau n°1 : répartition des répondants en fonction de la promotion :

Promotion	%
2004	10,8
2005	19,4
2006	28
2007	19,4
2008	21,5

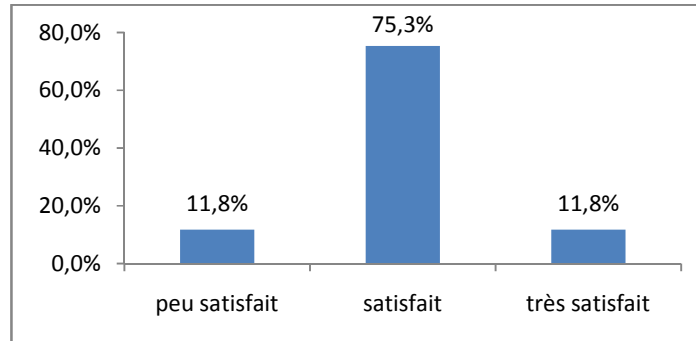
Graphique n°1 : répartition des répondants en fonction du sexe :



Parmi les répondants, 30,1% sont entrés en DNO avec le BTS Viti-oeno, 22,6% après une école d'ingénieurs, 16,1% après un DUT, 10,8% après un DEUG. 7,5% étaient titulaires d'une licence et 4,3% étaient titulaires d'une Maîtrise ou d'un BTS (4,3%) à leur entrée en DNO. Une personne a

mentionné être titulaire d'un DEA, une autre d'un diplôme étranger et enfin une autre d'un Master.

Graphique n°2 : opinion des répondants quant à la satisfaction de la formation :



Un peu plus de 87% des répondants sont satisfaits / très satisfaits de la formation qu'ils ont reçue à l'IUVV. Ils sont toutefois 23,7% à avoir suivi une nouvelle formation après l'obtention de leur diplôme à l'IUVV, principalement dans les domaines « commerce-marketing » et « viticulture-terroirs ».

84,8% des répondants affirment maîtriser au moins une langue étrangère : il s'agit essentiellement de l'anglais. L'allemand est la deuxième langue parlée par ces diplômés.

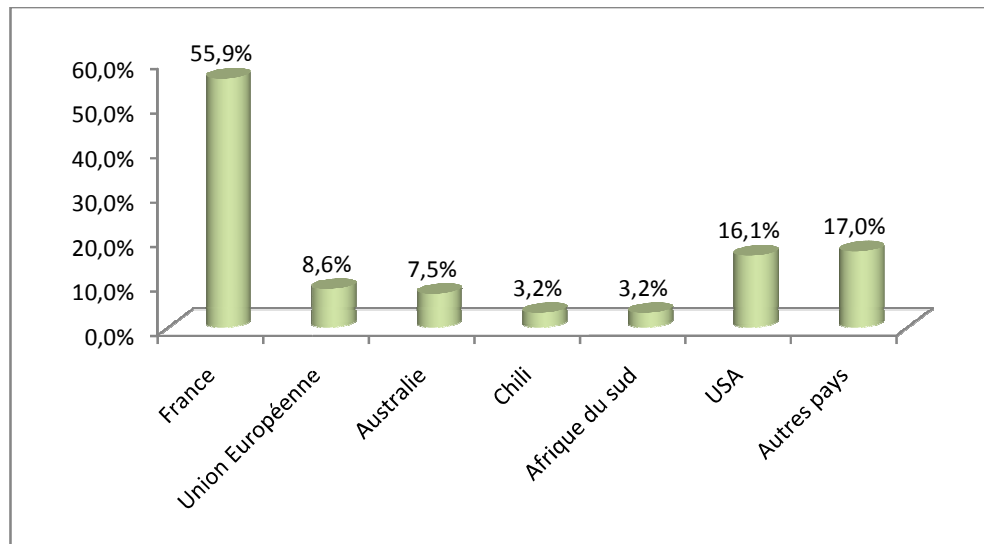
Tableau n°2 : domaines de formation à approfondir :

Domaines	%*
Viticulture-terroirs	46,2
Œnologie	6,5
Comptabilité- Gestion-Droit	20,4
Commerce- Marketing	37,6
Qualité	24,7
Techniques analytiques	4,3
Analyse sensorielle	9,7
Langues	26,9

** La somme est supérieure à 100% – plusieurs réponses pouvant être données par le même répondant*

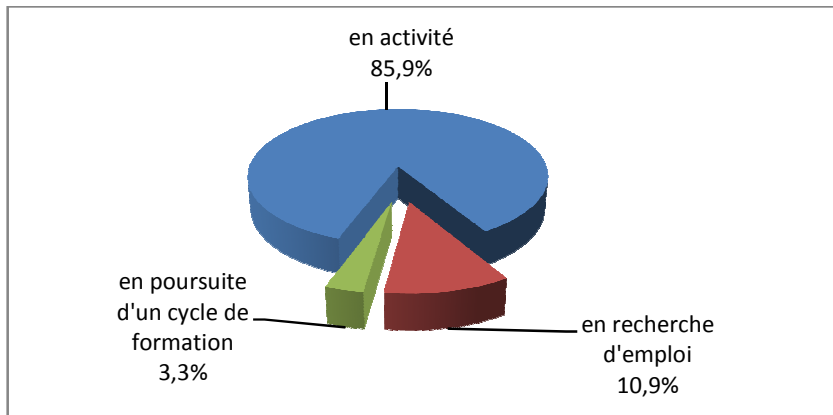
En perfectionnement au DNO, les anciens diplômés désormais dans la vie active conseillent majoritairement d'approfondir les connaissances en « viticulture-terroirs » ainsi qu'en « commerce-marketing », ce qui est à mettre en relation avec les formations suivies par ces répondants suite au DNO. En troisième domaine de compétences à élargir ou approfondir, on trouve les langues vivantes.

Graphique n°3 : lieux de stages des diplômés :



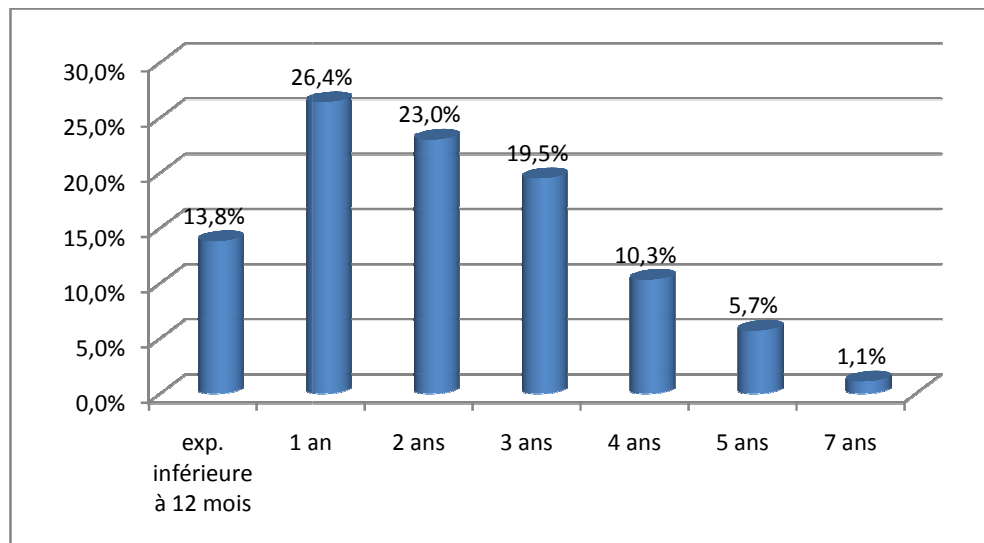
Les étudiants de l'IUVV ont réalisé majoritairement leur stage en France. Toutefois 10 personnes ont réalisé leur stage en Nouvelle-Zélande, 4 en Suisse, 2 en Argentine, 1 en Inde...

Graphique n°4 : situation des diplômés :



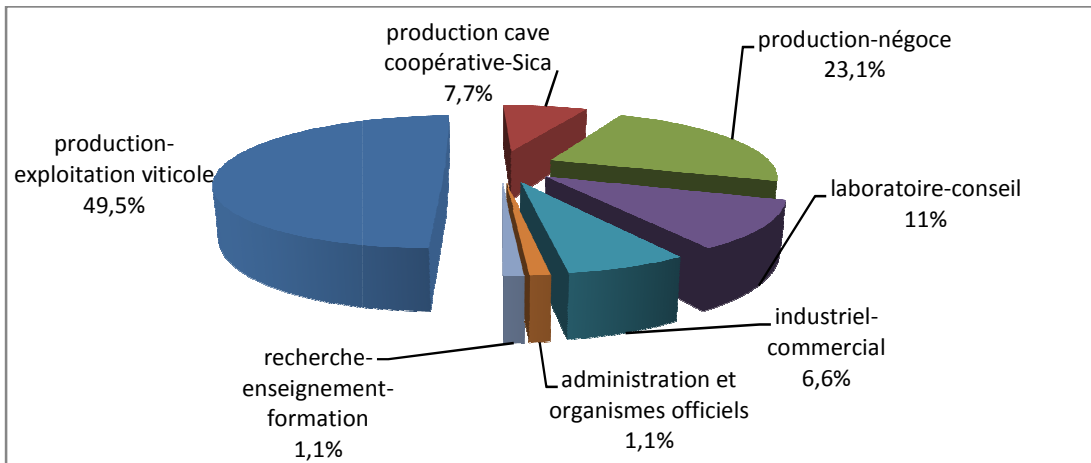
86% des diplômés de l'IUVV sont en emploi, 11% en recherche d'emploi et 3% en poursuite de formation (essentiellement les promotions sorties récemment).

Graphique n°5 : situation des diplômés :



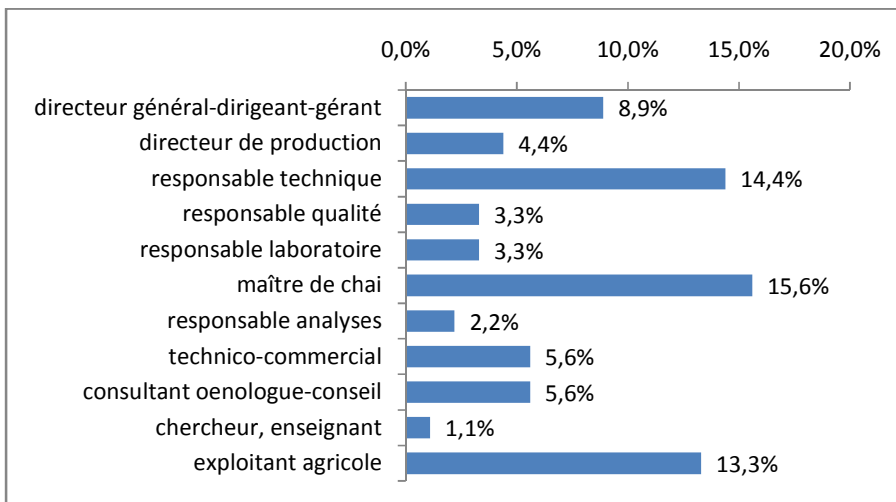
11% des personnes en emploi se sont déclarés « indépendant » dans l'exercice de leur activité professionnelle. Parmi les 89% qui ont un statut de salarié, 17% sont en Contrat à Durée Déterminée. Parmi les Contrats à Durée Indéterminée, plus de la moitié ont obtenu leur CDI en moins de 6 mois.

Graphique n°6 : secteur d'activité des diplômés en emploi :



Quasiment la moitié des personnes en emploi occupent un poste dans le secteur « production-exploitation viticole ». 23% exercent leur activité dans la production et le négoce, et 11% travaillent dans le secteur « laboratoire-conseil ».

Graphique n°7 : fonction principale exercée :



15,6% exercent la fonction de Maître de chai, 14,4% sont responsables techniques et 13,3% sont exploitants agricoles. Quasiment 9% des personnes en emploi occupent des fonctions de Directeur Général ou de gérant.

La majorité des personnes en emploi travaille à temps complet (97,6%).

21,8% ont une rémunération nette annuelle qui se situe entre 21901 et 25900 euros, 16% entre 18901 et 21900 euros. Si seuls 2% déclarent

gagner plus de 54900 euros par an, ils sont 6,5% à déclarer moins de 10928 euros nets par an.