



LE DEVENIR DES ŒNOLOGUES DE L'INSTITUT UNIVERSITAIRE DE LA VIGNE ET DU VIN "JULES GUYOT" PROMOTIONS 2011-2012-2013

L'Institut Universitaire de la Vigne et du Vin "Jules Guyot" a lancé, entre février et mars 2014, une enquête¹ sur le devenir de ses œnologues. L'IUVV a confié à l'Observatoire De l'Etudiant le soin d'analyser les données et de restituer les résultats ainsi obtenus.

83 questionnaires ont été envoyés par mail ; 29 personnes ont répondu. L'IUVV a effectué une relance auprès des diplômés. Le taux de retour est de 35%.

Le questionnaire se compose d'une vingtaine de questions relatives aux caractéristiques socio-démographiques des diplômés, à leur insertion professionnelle, à l'emploi qu'ils occupent, ainsi qu'à la perception qu'ils ont de la formation reçue à l'IUVV.

Dans cette synthèse, les résultats sont présentés en effectif compte tenu du nombre de répondants.

¹ Le questionnaire utilisé pour cette enquête a été élaboré par l'IUVV d'après le questionnaire de l'Union Nationale des Œnologues.

1 – Les caractéristiques sociodémographiques des répondants

▪ Répartition des répondants en fonction de la promotion

Promotion	Effectif
2011	6
2012	13
2013	10
Ensemble	29

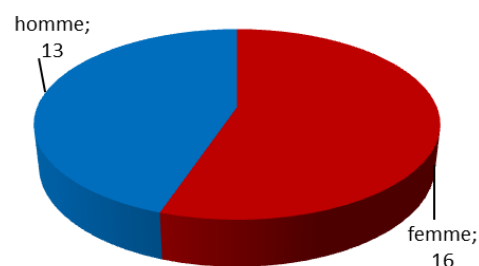
Source : Enquête IUVV 2014

Parmi les 29 répondants à l'enquête : 6 sont diplômés en 2011, 13 en 2012 et 10 en 2013.

▪ Répartition des répondants par genre

Le diplôme d'œnologue de l'Institut Jules Guyot est un diplôme « sexué » puisque 65% de ses détenteurs sont des hommes.

Parmi les 29 répondants à l'enquête : 16 sont des femmes et 13 des hommes. On constate une sous-représentation des hommes dans la population répondante.



Source : Enquête IUVV 2014

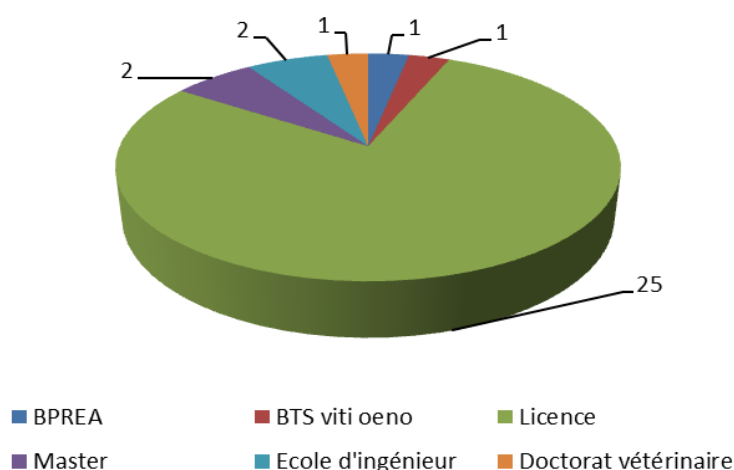
▪ Âge d'obtention du diplôme des répondants

L'âge moyen à l'obtention du diplôme national d'œnologue (DNO) est de 26 ans.

▪ Langues maîtrisées

Ils sont 21 à déclarer maîtriser une langue étrangère dont 4 à en maîtriser deux : 16 l'Anglais, 4 l'Espagnol, 3 le Chinois, 1 l'Allemand et 1 l'Arabe.

▪ Diplôme antérieur

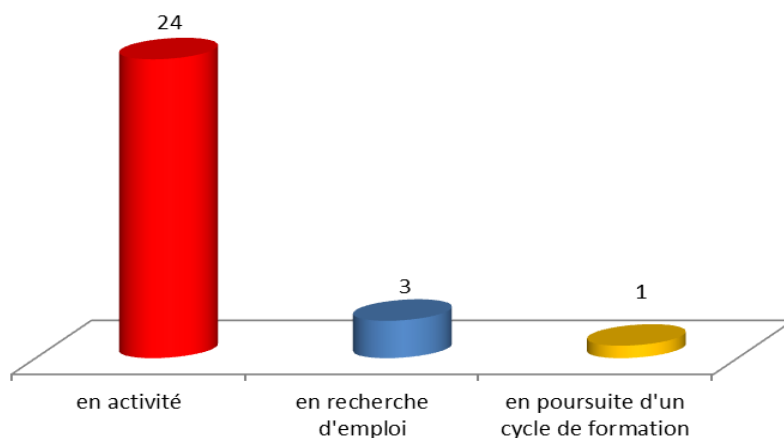


Source : Enquête IUVV 2014

La majorité des répondants diplômés d'œnologie sont déjà titulaires d'une Licence (25 personnes), 2 personnes sont titulaires d'un Master et 2 personnes sont diplômés d'une école d'ingénieur. Une personne déclare être titulaire d'un Doctorat vétérinaire, une autre d'un BPREA et une autre d'un BTS viti-oeno.

2 – Que font-ils aujourd'hui ?

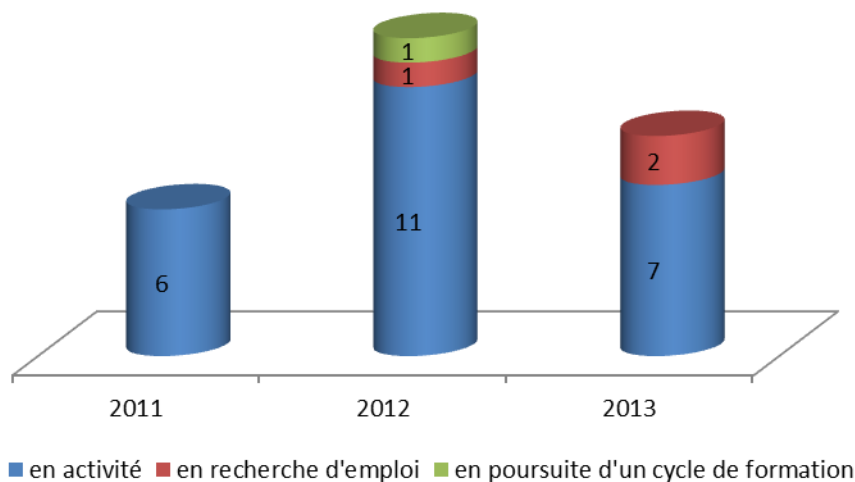
▪ Situation des répondants de l'Institut Jules Guyot



Source : Enquête IUVV 2014

Toutes années confondues, les répondants de l'Institut Jules Guyot sont majoritairement en emploi (24 personnes sur 29 répondants). 3 sont en recherche d'emploi, 1 en poursuite d'études et 1 en attente pour partir à l'étranger.

▪ Situation des répondants en 2014 en fonction de l'année d'obtention du diplôme



Source : Enquête IUVV 2014

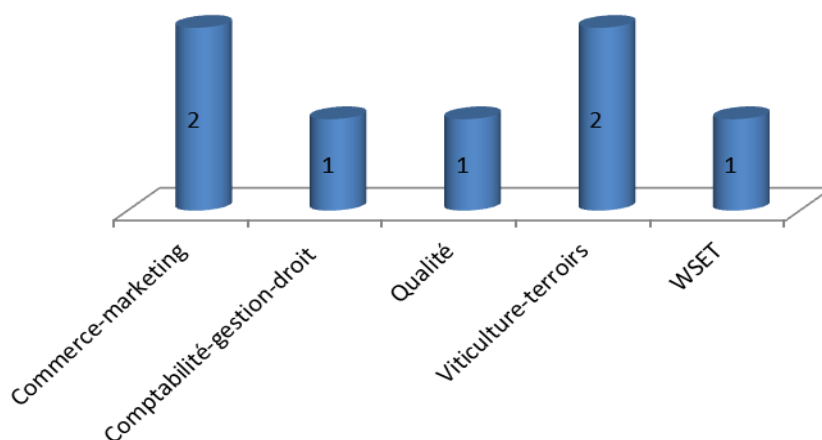
Tous les répondants diplômés en 2011 sont en activité.

Parmi les 13 répondants diplômés en 2012 : 11 sont en activité, 1 en recherche d'emploi et 1 en études.

Parmi les 10 répondants diplômés en 2013 : 7 sont en activité, 2 en recherche d'emploi et 1 en attente de départ pour l'étranger.

3 – La poursuite d'études

▪ Les études

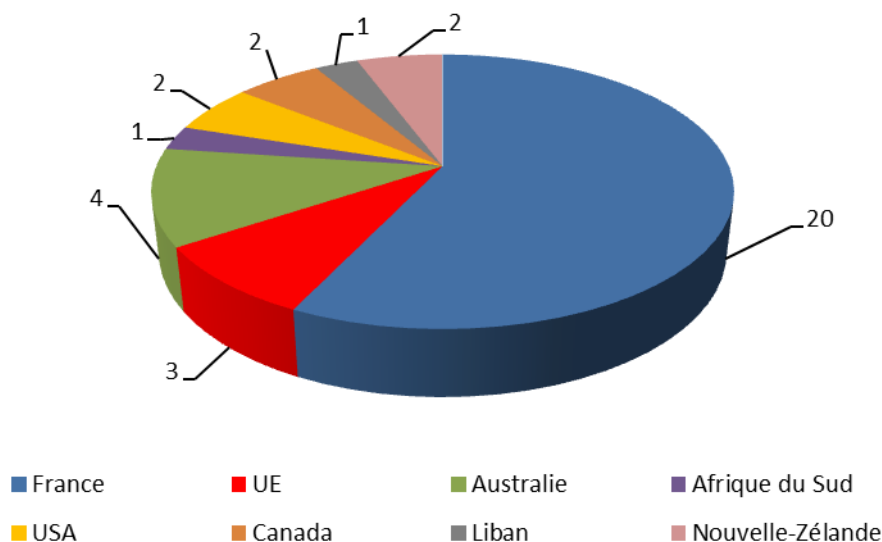


Source : Enquête IUVV 2014

Parmi les répondants diplômés de l'Institut Jules Guyot, toutes années confondues, 6 personnes ont effectué une formation complémentaire à leur diplôme et 1 répondant en a même réalisé deux, en Commerce-marketing et en Comptabilité-gestion-droit.

Tous estiment que cette formation complémentaire s'est avérée très utile dans leur vie professionnelle, et ce, quel que soit le domaine de spécialisation de la poursuite d'études.

▪ Les stages



Source : Enquête IUVV 2014

En complément de leurs études, les jeunes diplômés ont effectué des stages : c'est majoritairement en France que les répondants diplômés de l'IUVV l'ont effectué (20 personnes).

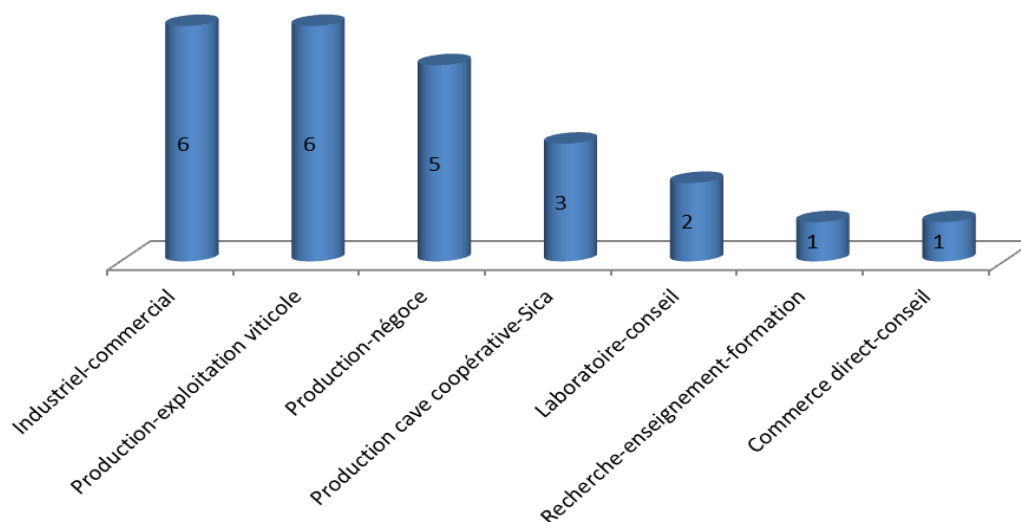
10 répondants ont effectué au moins deux stages, dont un en Nouvelle Zélande.

4 – L'emploi

▀ Temps de travail et statut des répondants

Parmi les 24 répondants en activité, 23 travaillent à temps complet et 22 sont salariés.

▀ Domaine d'activité des répondants diplômés de l'IUVV



Source : Enquête IUVV 2014

6 répondants travaillent dans les secteurs « Industriel-commercial » et « Production-exploitation viticole ». Le secteur « Production-négoce » emploie 5 répondants.

▀ Fonctions des répondants diplômés de l'IUVV

Fonction	Effectif
Maître de chai	7
Responsable technique	4
Technico-Commercial	3
Consultant œnologue conseil	2
Directeur de production	1
Responsable qualité	1
Ingénieur d'étude	1
Responsable de cuverie	1
Responsable développement des ventes	1
Responsable Export	1
Superviseur de cuverie	1
Technicien de cave	1
<i>Ensemble</i>	24

Source : Enquête IUVV 2014

La fonction majoritairement exercée par les répondants diplômés de l'IUVV est celle de Maître de chai (7 personnes). Viennent ensuite celles de Responsable technique (4 personnes) et Technico-commercial (3 personnes).

A noter que seulement 1 répondant diplômé en emploi est responsable qualité.

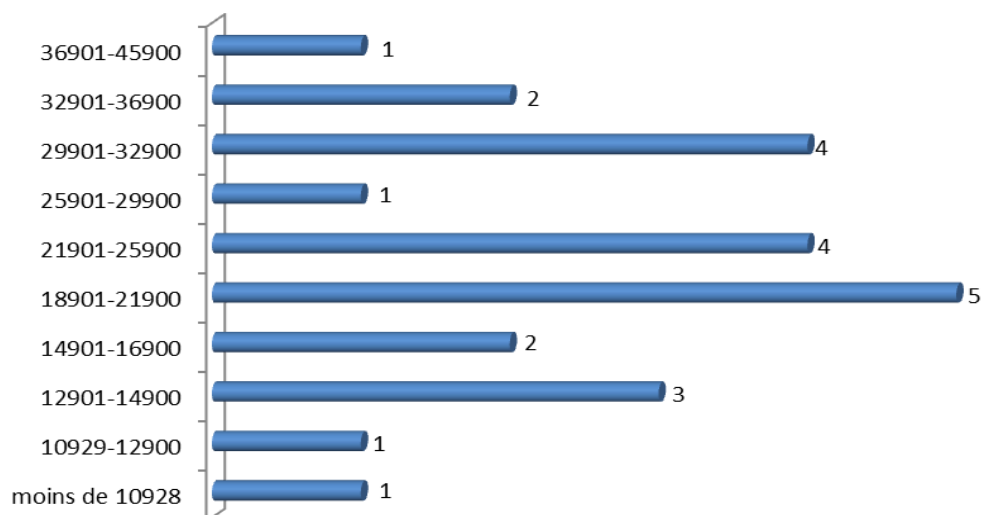
▪ Stabilité de l'emploi et temps d'accès à un emploi stable des répondants

Parmi les 24 répondants en emploi, 21 ont un emploi stable.

L'embauche en CDI survient en moyenne 8 mois après l'obtention du diplôme.

Le temps d'accès à un emploi stable varie d'1 à 24 mois après l'obtention du diplôme selon les répondants en activité.

▪ Revenu net annuel des répondants en emploi

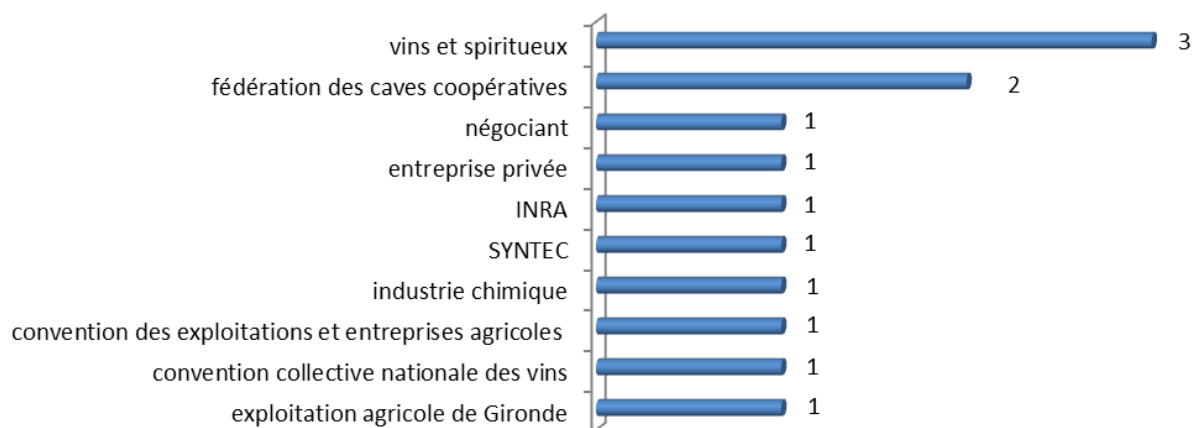


Source : Enquête IUVV 2014

5 répondants en emploi ont des revenus nets annuels s'échelonnant entre 18 901 et 21 900 euros.

1 répondant déclare avoir un revenu inférieur à 10 928 euros annuels.

▪ Convention collective



Source : Enquête IUVV 2014

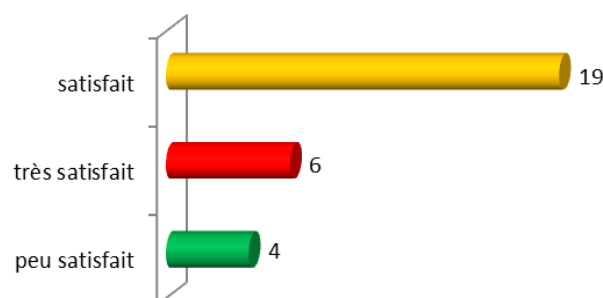
3 répondants salariés dépendent de la convention collective « Vins et spiritueux », 2 de la convention « Fédération des caves coopératives ».

5 – La formation reçue à l'IUVV

▪ L'avis sur la formation

Les répondants diplômés de l'Institut Jules Guyot ont été interrogés sur leur degré de satisfaction quant aux compétences acquises lors de leur formation DNO :

- 19 répondants sont satisfaits
- 6 répondants sont très satisfaits
- 4 répondants sont peu satisfaits.



Source : Enquête IUVV 2014

▪ Les sujets à approfondir

<i>Sujets à approfondir</i>	<i>Effectif</i>
Langues	12
Commerce-marketing	11
Œnologie	5
Viticulture-terroirs	4
Comptabilité-gestion-droit	4
Qualité	4
Techniques analytiques	3
Analyse sensorielle	2
Pratique	1
Législation	1
Maîtrise technique en cave	1
Métrologie en laboratoire	1
Pratique laboratoire et cave	1
Stage pratique plus long	1

Source : Enquête IUVV 2014

Concernant toujours la formation reçue pendant le DNO, les répondants ont souligné qu'il leur aurait été utile d'approfondir certaines matières en complément, afin de se sentir à l'aise dans leur emploi : notamment les langues (12 personnes) et le commerce-marketing (11 personnes).

En conclusion

En 2014, parmi les 29 répondants à l'enquête diplômés en 2011, 2012 ou 2013, 24 sont en emploi dont 23 travaillent à temps complet.

Les secteurs « Industriel-commercial » et « Production-exploitation viticole » sont les secteurs les plus représentés suivis du secteur « Production-négoce ».

Bien que la formation reçue durant la préparation du DNO ait été jugée satisfaisante pour la majorité des répondants, 6 ont effectué une formation complémentaire citée dans les sujets à approfondir dans la formation du DNO.